



Ta fram service kod i Mercedes-Benz S-klass (221)

1. Nyckel i radioläge, eller tryck på startknappen 1 gång. Ej fot på pedal/er.



2. Tryck och håll in "grön lur" och direkt efter tryck på "ok" Knappen och håll den intryckt i några sekunder.




3. Du kommer då till denna meny



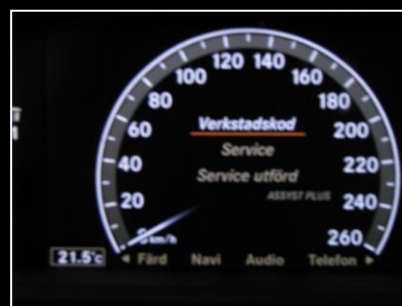
4. Tryck på ner pil för att komma till rätt meny "Assyst plus verkstad"



5. Tryck på "ok" knappen



6. Se till att alternativet "Verkstadskod" är markerat. Akta så att du inte råkar släcka servicen, genom att gå in på dom nedre alternativen.



7. Tryck "OK"



8. Nu kan man läsa av servicekoden



9. Tryck på tillbaka knappen för att komma ut ur menyn.
OBS glöm inte den aktuella mätarställningen.

